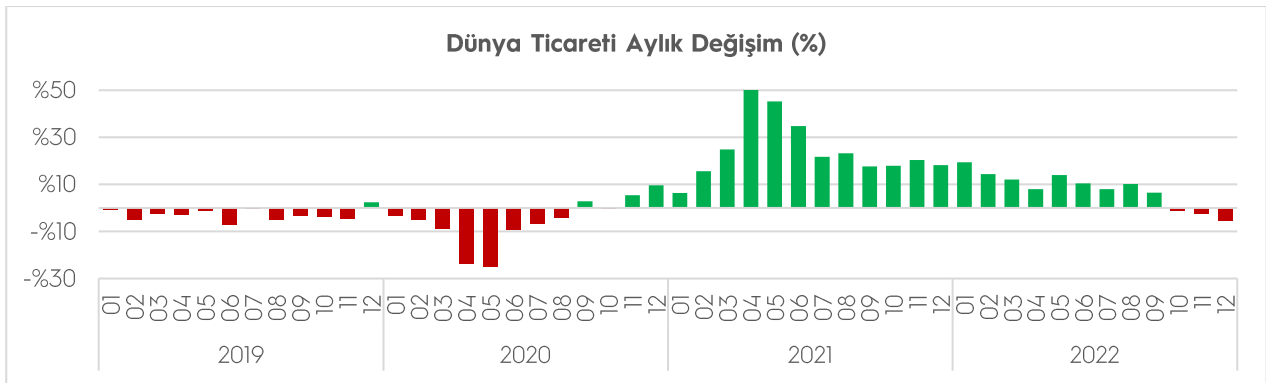


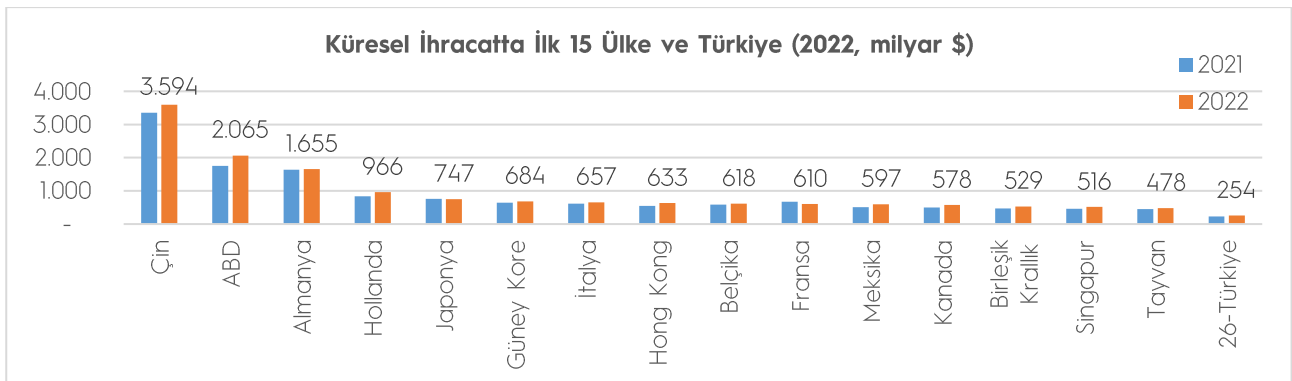
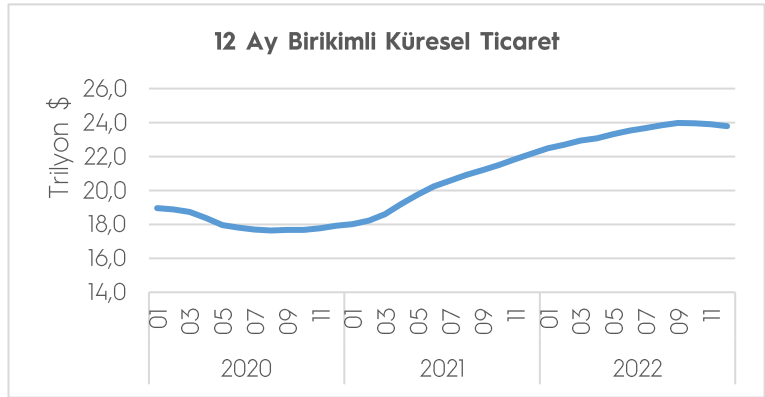
KÜRESEL TİCARET

Dünya Ticaret Örgütü (WTO), küresel ticaretin yaklaşık yüzde 90'ını gerçekleştiren 68 ülkeye ilişkin aylık dış ticaret verilerini açıkladı. Verilerden hareketle hesaplanan tahmini küresel ihracat hacmi, 2022 yılında önceki yıla göre yüzde 7,3 artışla 23,79 trilyon dolar olarak gerçekleşti. Aralık ayında önceki yıla göre yüzde 5,5 düşüşle 1,94 trilyon dolar oldu. Öncü göstergelere göre küresel ihracat pandemiden bu yana 23 aylık artış trendinden sonra Ekim ayında düşüşe dönmüştü, düşüş trendi üç aydır devam ediyor.



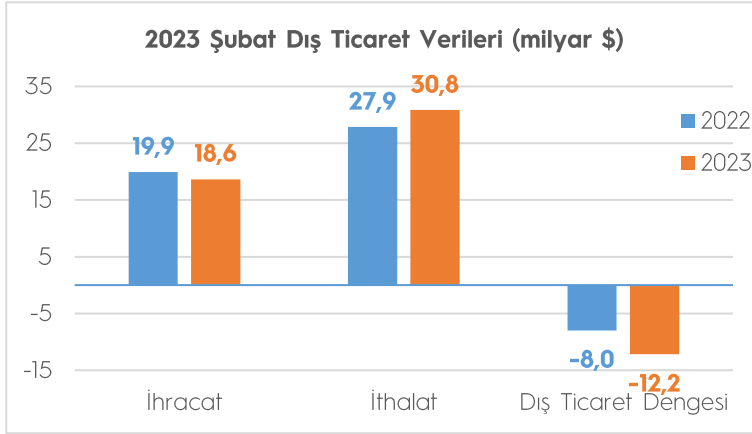
Aralık ayında, verisi açıklanan ülkelerin 43'ü ihracatını artırdı. Asya-Pasifik ülkelerinde görülen düşüş dikkat çekti.

2022 yılında en fazla ihracat gerçekleştiren ülkelerden Çin'in ihracatı geçen senenin aynı ayına göre yüzde 7,0, ABD'nin ihracatı yüzde 17,7, Almanya'nın ihracatı yüzde 1,1, Hollanda'nın ihracatı yüzde 14,9 artarken Japonya'nın ihracatı yüzde -1,2 geriledi. 2022 yılında Türkiye'nin ihracatı yüzde 12,9 artışla 254,17 milyar dolar olarak gerçekleşmişti.



(Kaynak: WTO)

DIŞ TİCARET VERİLERİ

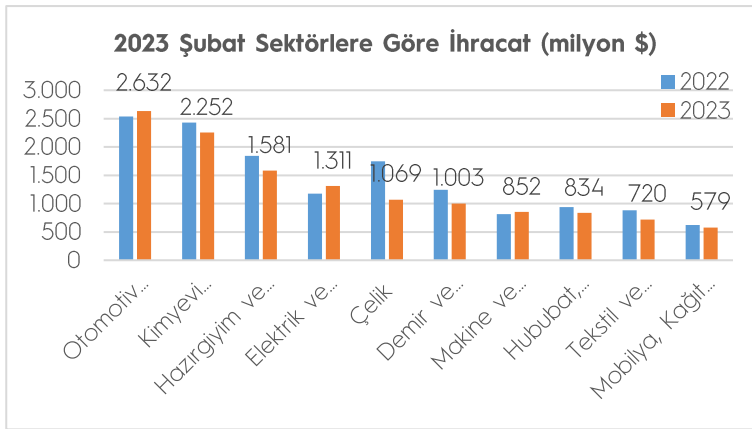
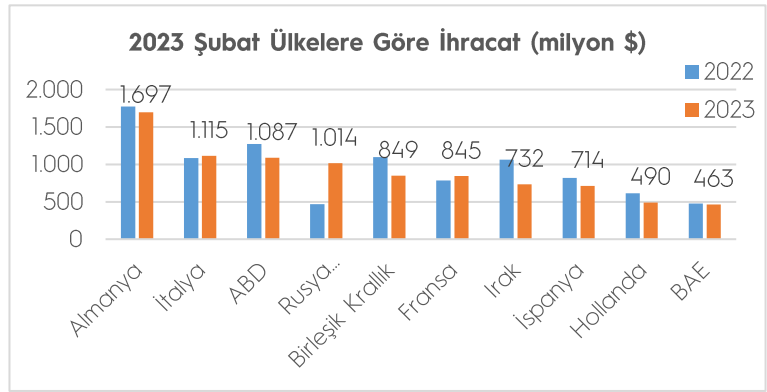


2023 yılı Şubat ayında ihracat geçtiğimiz yılın aynı ayına göre yüzde 6,4 düşüşle 18,6 milyar dolar, ithalat ise yüzde 10,6 artışla 30,8 milyar dolar olarak gerçekleşti.

Dış ticaret açığı 12,2 milyar dolar olarak gerçekleşti. İhracatın ithalatı karşılama oranı bir önceki yıl Kasım ayında yüzde 71,4 iken bu yıl yüzde 60,5 oldu.

Şubat ayında 213 ülke ve bölgeye ihracat gerçekleştirildi, 85 ülke ve bölgeye ihracat arttı. Şubat ayında en fazla ihracat gerçekleştirilen ülke 1,70 milyar dolar ile Almanya olurken, Almanya'yı 1,12 milyar dolarla İtalya ve 1,09 milyar dolarla ABD izledi. İlk 10 ülkenin ihracattaki payı yüzde 48,3 olarak gerçekleşti.

Ülke grubu bazında bakıldığında ise, Avrupa Birliği'ne (AB-27) ihracat yüzde 4,1 düşüşle 8,05 milyar dolar olurken, AB-27'nin toplam ihracattaki payı yüzde 43,2 oldu. Avrupa kıtasının tamamına 11,05 milyar dolar ihracat gerçekleştirildi. Yakın ve Orta Doğu'ya ihracat yüzde 13,4 düşüşle 3,04 milyar dolar, Afrika Kıtasına ihracat yüzde 26,8 düşüşle 1,49 milyar dolar, Orta Asya ve Uzak Doğu'ya ihracat yüzde 3,2 artışla 1,40 milyar dolar, Kuzey Amerika'ya ihracat ise yüzde 16,5 artışla 1,19 milyar dolar oldu.



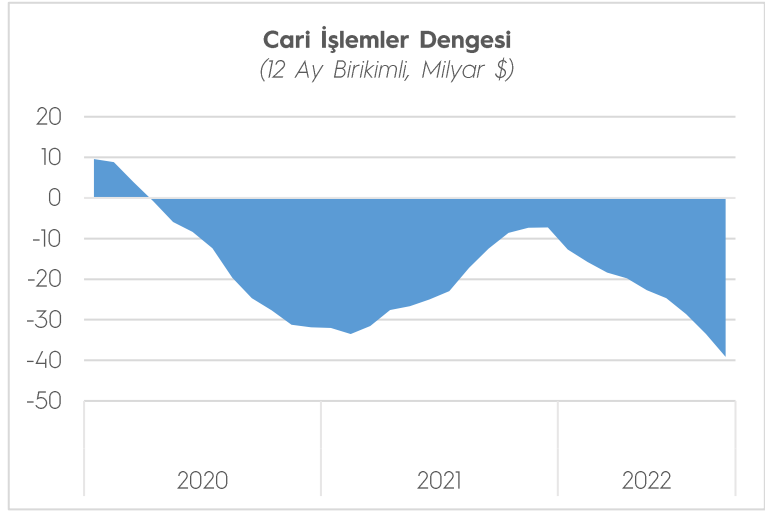
Şubat ayında en fazla ihracatı Otomotiv Endüstrisi sektörü gerçekleştirdi. Sektörün ihracatı, bir önceki yılın aynı dönemine göre yüzde 3,7 artışla 2,63 milyar dolar oldu. Kimyevi Maddeler ve Mamulleri sektörü 2,52 milyar dolar ihracatla ikinci, Hazırlanmış ve Konfeksiyon sektörü ise 1,58 milyar dolarla üçüncü en fazla ihracat gerçekleştirilen sektör oldu.

(Kaynak: Ticaret Bakanlığı, TİM)

ÖDEMELER DENGESİ

Aralık ayında cari işlemler açığı 5,91 milyar dolar olarak gerçekleşti. Bunun sonucunda on iki aylık cari işlemler açığı 48,77 milyar dolar oldu.

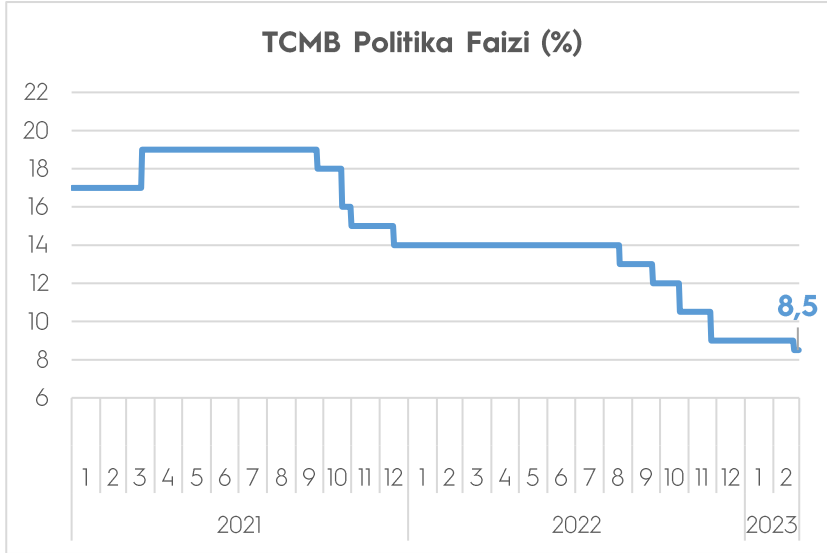
Ödemeler dengesi tanımlı dış ticaret açığı 8,09 milyar dolar oldu. Öte yandan, aynı dönemde Hizmetler dengesi kaynaklı girişler 2,50 milyar dolar seviyesinde gerçekleşti. Bu kalem altında seyahat kaleminden kaynaklanan net gelirler 1,47 milyar dolar oldu.



Doğrudan yatırımlardan kaynaklanan net girişler 374 milyon dolar olarak gerçekleşti. Resmi rezervlerde Aralık ayında 2,43 milyar dolar net artış oldu.

(Kaynak: TCMB)

TCMB PARA POLİTİKASI KURULU TOPLANTISI



TCMB 23 Şubat tarihli Para Politikası Kurulu (PPK), politika faizi olan bir hafta vadeli repo ihale faiz oranını yüzde 8,5'e indirdi.

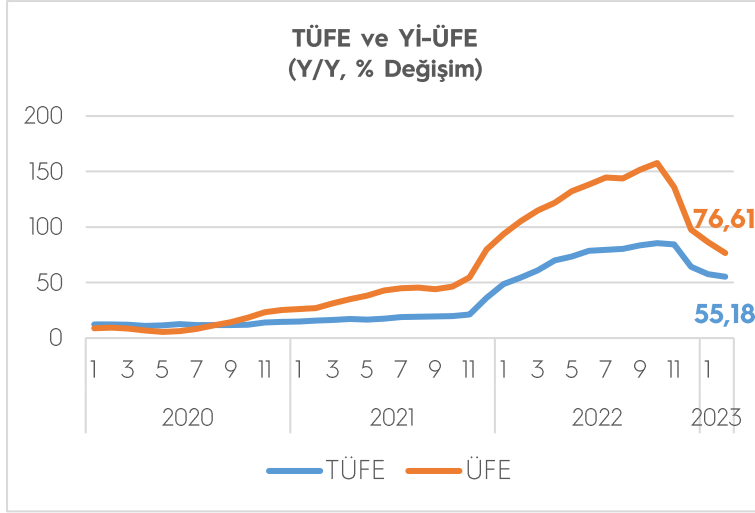
Yapılan açıklamada, depremin üretim, tüketim, istihdam ve beklentiler üzerindeki etkileri kapsamlı bir şekilde değerlendirildiği vurgulandı. Depremin yakın vadede ekonomik aktiviteyi etkilemesi beklenmekle birlikte orta vadede

Türkiye ekonomisinin performansı üzerinde kalıcı bir etkiye bulunmayacağı öngörüldü.

Açıklamada ayrıca, TCMB'nin, fiyat istikrarı temel amacı doğrultusunda enflasyonda kalıcı düşüğe işaret eden güçlü göstergeler oluşana ve orta vadeli yüzde 5 hedefine ulaşmaya kadar elindeki tüm araçları liralasma stratejisi çerçevesinde kararlılıkla kullanmaya devam edeceği belirtildi.

(Kaynak: TCMB)

ENFLASYON



TÜFE'de 2023 yılı Şubat ayında bir önceki aya göre yüzde 3,15, bir önceki yılın Aralık ayına göre yüzde 10,00, bir önceki yılın aynı ayına göre yüzde 55,18 ve on iki aylık ortalamalara göre yüzde 71,83 olarak gerçekleşti.

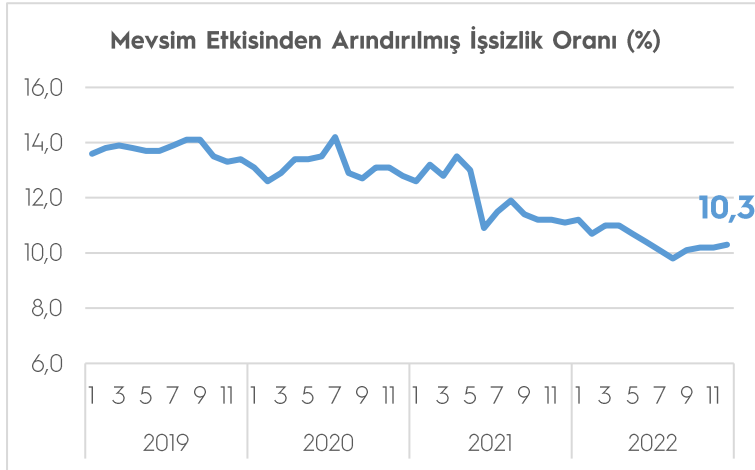
Bir önceki yılın aynı ayına göre en az artış gösteren ana grup yüzde 21,69 ile giyim ve ayakkabı oldu. Buna karşılık, bir önceki yılın aynı ayına göre artışın en yüksek olduğu

ana grup ise yüzde 74,34 ile lokanta ve oteller oldu.

Yİ-ÜFE ise bir önceki aya göre yüzde 1,56, bir önceki yılın Aralık ayına göre yüzde 5,78, bir önceki yılın aynı ayına göre yüzde 76,61 ve on iki aylık ortalamalara göre yüzde 120,72 artış gösterdi.

Ana sanayi gruplarının yıllık değişimleri; ara malında yüzde 57,05, dayanıklı tüketim malında yüzde 60,34, dayanıksız tüketim malında yüzde 92,95, enerjide yüzde 129,50 ve sermaye malında yüzde 58,04 artış olarak gerçekleşti. (Kaynak: TÜİK)

İŞGÜCÜ İSTATİSTİKLERİ



İşsiz sayısı, 2023 yılı Aralık ayında bir önceki aya göre 62 bin kişi artarak 3 milyon 633 bin kişi oldu. İşsizlik oranı ise 0,1 puanlık artarak yüzde 10,3 seviyesinde gerçekleşti. İşsizlik oranı erkeklerde yüzde 8,2 iken kadınlarda yüzde 14,4 olarak tahmin edildi. İstihdam edilenlerin sayısı 2023 yılı Aralık ayında bir önceki aya göre 18 bin kişi azalarak 31 milyon 573 bin kişi, istihdam oranı değişim göstermeyerek yüzde 48,5

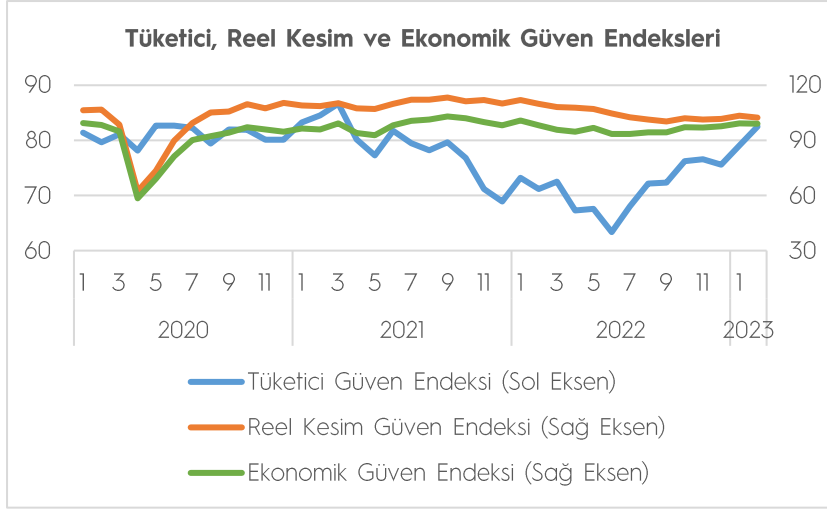
oldu. Bu oran erkeklerde yüzde 66,0 iken kadınlarda yüzde 31,3 olarak gerçekleşti.

15-24 yaş grubunu kapsayan genç nüfusta işsizlik oranı bir önceki aya göre 1,0 puanlık artış ile yüzde 18,9 oldu. Bu yaş grubunda işsizlik oranı; erkeklerde yüzde 15,4, kadınlarda ise yüzde 25,4 olarak tahmin edildi.

Zamana bağlı eksik istihdam, potansiyel işgücü ve işsizlerden oluşan atıl işgücü oranı 2023 yılı Aralık ayında bir önceki aya göre 0,6 puan artarak yüzde 21,4 oldu.

(Kaynak: TÜİK)

GÜVEN ENDEKSLERİ



2023 yılı Şubat ayında RKGE, bir önceki aya göre 1,0 puan azalarak 102,4 seviyesinde gerçekleşti. Endeksi oluşturan anket sorularına ait yayılma endeksleri incelendiğinde, son üç aydaki toplam sipariş miktarı, mevcut toplam sipariş miktarı, mevcut mamul mal stoku, gelecek üç aydaki toplam istihdam ve sabit sermaye yatırım harcamasına ilişkin değerlendirmeler endeksi artış

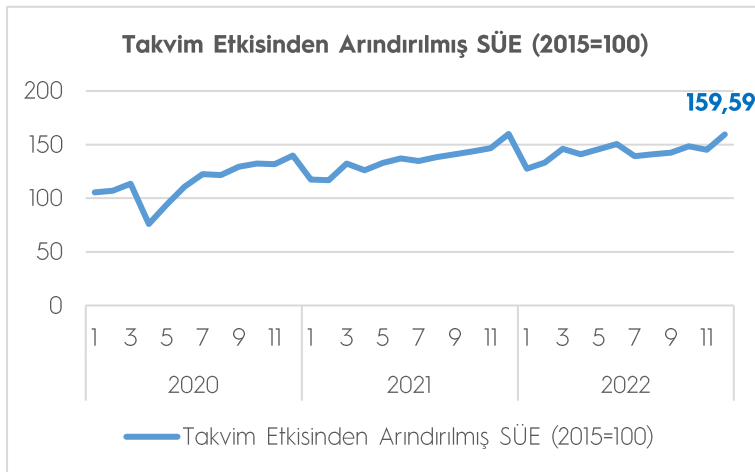
yönünde etkilerken, gelecek üç aydaki ihracat sipariş miktarı, gelecek üç aydaki üretim hacmi ve genel gidişata ilişkin değerlendirmeler endeksi azalış yönünde etkiledi.

Ekonomik güven endeksi Şubat ayında 032 puan azalarak 99,1 değerini aldı. Ekonomik güven endeksine reel kesim, hizmet, perakende ticaret ve inşaat sektörü negatif yönlü etki etti. Tüketici güvenen endeksi ise ekonomik güvene pozitif katkı yaptı.

Tüketici eğilim anketi sonuçlarından hesaplanan mevsim etkilerinden arındırılmış tüketici güven endeksi, Şubat ayında bir önceki aya göre 4,3 puan artarak 82,5 oldu. Mevcut dönemde hanenin maddi durumu endeksi 6,3 puan artarak 65,5 oldu. Gelecek 12 aylık döneme ilişkin genel ekonomik durum beklentisi endeksi ise 3,8 puan artarak 85,8 oldu.

(Kaynak: TÜİK, TCMB)

SANAYİ ÜRETİMİ



Sanayi Üretim Endeksi, Aralık ayında takvim etkisinden arındırılmış seride bir önceki yılın aynı ayına göre yüzde 0,2 azalış göstererek 159,59 oldu. 2022 yılı Aralık ayında madencilik ve taşocakçılığı sektörü endeksi bir önceki yılın aynı ayına göre yüzde 1,1 azaldı, imalat sanayi sektörü endeksi yüzde 0,5 arttı ve elektrik, gaz, buhar ve iklimlendirme üretimi ve dağıtım sektörü endeksi yüzde 8,5 azaldı.

Şubat ayında imalat sanayi genelinde kapasite kullanım oranı (KKO), bir önceki aya göre 0,1 puan azalarak yüzde 75,7 seviyesinde gerçekleşti. Mevsimsel etkilerden arındırılmış kapasite kullanım oranı (KKO-MA), bir önceki aya göre 0,1 puan azalarak yüzde 75,2 seviyesinde gerçekleşti.

(Kaynak: TÜİK, TCMB)

TİM ÜLKE BİLGİ NOTLARI



Malezya Ülke Bilgi Notu
ABD Ülke Bilgi Notu
Vietnam Ülke Bilgi Notu
Meksika Ülke Bilgi Notu
Fas Ülke Bilgi Notu

tim.org.tr/tr/raporlar

VERİ TAKVİMİ

Veri	Tarih
Sanayi Üretim Endeksi	10.03.2023
Ödemeler Dengesi	13.03.2023
TCMB Para Politikası Kurulu Toplantısı	21.03.2023
İşgücü İstatistikleri	23.03.2023
Tüketici Güven Endeksi	23.03.2023
Reel Kesim Güven Endeksi	27.03.2023
İktisadi Yönelim İstatistikleri	27.03.2023
Kapasite Kullanım Oranı	27.03.2023
Ekonomik Güven Endeksi	30.03.2023
Dış Ticaret Verileri	31.03.2023
Tüketici Fiyat Endeksi	03.04.2023
Yurt İçi Üretici Fiyat Endeksi	03.04.2023
Küresel Ticaret	05.04.2023